



SITUATION REPORT ON DENGUE IN NEPAL- 2023

1-Jan to 15-Dec

Reported Dengue Cases **51243**

Confirmed Deaths **20**

Affected Districts **77**

No. of Districts with >500 cases **16**

DENGUE: SYMPTOMS AND CARE

डेङ्गीका मुख्य लक्षणहरू



डेङ्गीका लक्षणहरू देखिएमा के गर्ने ?

स्वास्थ्य संस्थामा गई चिकित्सक वा स्वास्थ्यकर्मीको सल्लाह लिने ।



घरमै बसेर उपचार गर्ने सल्लाह दिएमा जसरी घटाउनका लागि र जोर दुबैको कम गर्नको लागि प्यारासिटामोल बाहेक बुफेन र एस्किन जस्ता अग औषधीको सेवन नगर्ने ।

अस्पताल भर्ना हुन सल्लाह दिएमा तुरन्त भर्ना हुने ।

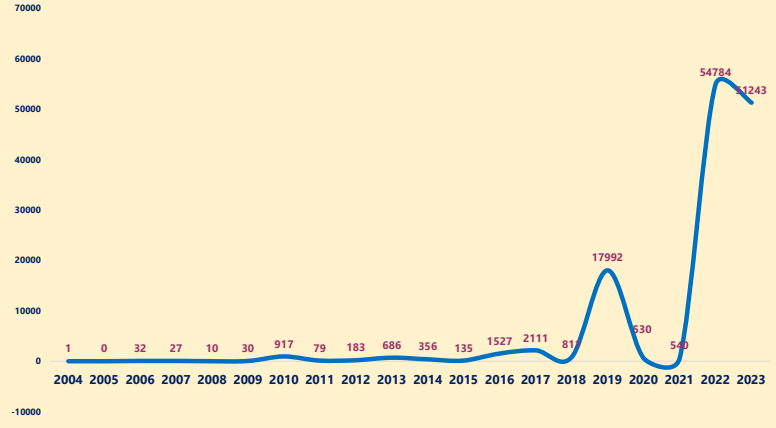


(*चिकित्सकको सल्लाह नलिईकन कुनै पनि औषधी सेवन नगर्ने)

लामखुट्टेले फुल पार्न सक्ने संभावित घर भित्र र वरपरका पानी जम्मेको ठाउँहरू र पानी राख्ने भाँडाहरू खोजी खोजी सफा गरी र लामखुट्टेको फुल नष्ट गरी ।

ANNUAL TRENDS OF DENGUE CASES (2004-2023)

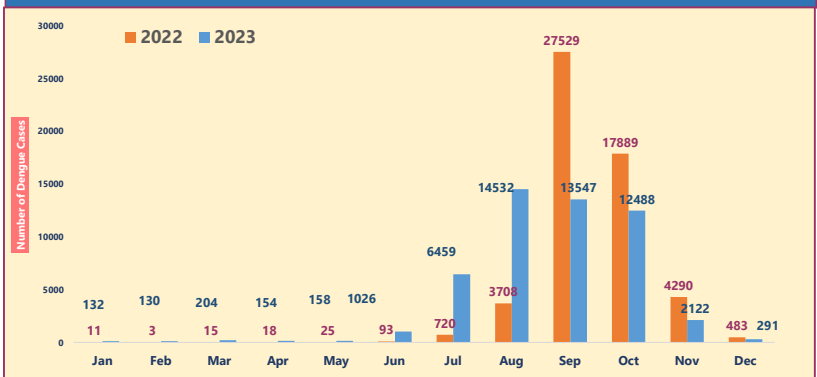
Trends in Number of Dengue Cases in Nepal 2004-2023



DENGUE CASES BY PROVINCE

Province	No. of Dengue Cases	% of National Burden
KOSHI	26021	50.8%
MADHESH	889	1.7%
BAGMATI	7704	15.0%
GANDAKI	12688	24.8%
LUMBINI	1571	3.1%
KARNALI	322	0.6%
SUDURPASHCHIM	2048	4.0%

MONTHLY TREND OF DENGUE CASES



TOP TEN DISTRICTS

District	No. of Dengue Cases	% of National Burden
113 SUNSARI	16174	31.6%
407 TANAHU	7193	14.0%
111 JHAPA	3825	7.5%
304 DHADING	3239	6.3%
405 KASKI	3069	6.0%
112 MORANG	2328	4.5%
306 KATHMANDU	2076	4.1%
102 SANKHUWASABHA	1155	2.3%
708 KAILALI	994	1.9%
401 GORKHA	761	1.5%



सुरक्षित रहौं
रोकथाम गरौं
नियन्त्रण गरौं

डेङ्गी रोग डेङ्गी भाईरसबाट संक्रमित एडिज जातका लामखुट्टेको टोकाईबाट सार्दछ । एडिज जातका लामखुट्टे पानी जम्मा भएको जुनसुकै भाँडोमा पनि हुर्कन सक्दछ ।

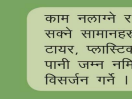
पानी राख्ने भाँडाहरू जस्तै दयाँकी, डम, बाटा, बाल्टिन आदिलाई लामखुट्टे नछिर्ने गरी राम्ररी छोपेर राख्ने । साथै पानी जम्न सक्ने ठाउँमा पानी जम्न नदिन नियमित सफा गरी ।



कोठा भित्र लामखुट्टे समाउने धूप बाल्ने र लामखुट्टेको टोकाईबाट बच्ने मलम लगाउने ।



पुरै शरिर ढाक्ने लुगा लगाउने ।



काम नलान्ने र पानी भरिन सक्ने सामानहरू जस्तै बोतल, टायर, प्लास्टिकका बस्तुहरू पानी जम्न नदिल्ने गरि विसर्जन गर्ने ।

घर/विद्यालयको अर्घ्यौरा कुना-काप्चा, जस्तै: पर्दा पछाडी, खाटमुनि, शीघालय भित्र, टेस्क/बेन्च मुनि आदि जस्ता ठाउँहरूमा किटनाशक औषधि छर्कने गरी ।



करिमा हप्ताको एक पटक एर कुलर, पानी दयाँकी, फूलदान, गमलामा राखिएको प्लेटहरू राम्ररी सफा गरी ।



हामी सबै मिलेर मात्र डेङ्गी रोकथाम गर्न सक्छौं ।

डेङ्गीबाट बच्न लामखुट्टेको टोकाईबाट जोगिऔं,
व्यक्तिगत सुरक्षाका उपायहरू अपनाऔं !!

CONTACT US
Government of Nepal
Ministry of Health and Population
Epidemiology and Disease Control Division
Teku, Kathmandu
Email: ewarsedcd@gmail.com
Web: www.edcd.gov.np
Phone: 014255796

लामखुट्टेले फुल पार्न सक्ने संभावित घर र विद्यालय भित्र र वरपरका पानी जम्ने सबै ठाउँहरू र पानी राख्ने भाँडाहरू खोजी खोजी सफा गरी र लामखुट्टेको फुल नष्ट गरी ।

DISTRICT AND MONTH WISE DISTRIBUTION OF DENGUE CASES (2023)

SN	Province	District	JAN	FEB	MAR	APR	MAY	JUN*	JUL	AUG	SEP	OCT	NOV	DEC	TOTAL
1	KOSHI PROVINCE	113 SUNSARI	6	2	3	1	1	667	3731	7248	4407	94	9	5	16174
2	GANDAKI PROVINCE	407 TANAHU	0	0	0	1	4	7	3	133	1764	4605	650	26	7193
3	KOSHI PROVINCE	111 JHAPA	5	2	6	3	0	8	453	854	2212	184	70	28	3825
4	BAGMATI PROVINCE	304 DHADING	2	1	5	41	18	78	510	1488	965	123	6	2	3239
5	GANDAKI PROVINCE	405 KASKI	2	1	0	27	35	42	101	57	331	1946	473	54	3069
6	KOSHI PROVINCE	112 MORANG	2	2	3	3	1	7	739	1487	22	36	20	6	2328
7	BAGMATI PROVINCE	306 KATHMANDU	10	4	4	1	2	11	64	333	634	878	108	27	2076
8	KOSHI PROVINCE	102 SANKHUWASABHA	0	1	0	0	13	35	63	310	467	244	20	2	1155
9	SUDURPASCHIM PROVINCE	708 KAILALI*	4	4	2	2	0	8	29	213	309	330	80	13	994
10	GANDAKI PROVINCE	401 GORKHA	1	0	0	0	2	1	1	25	69	586	63	13	761
11	BAGMATI PROVINCE	307 BHAKTAPUR	5	9	12	5	2	3	35	154	125	241	30	9	630
12	KOSHI PROVINCE	107 DHANKUTA	0	0	0	0	0	7	144	187	100	167	0	0	605
13	KOSHI PROVINCE	109 PANCHTHAR	0	1	0	0	0	0	4	74	323	162	0	0	564
14	BAGMATI PROVINCE	308 LALITPUR	4	3	1	0	2	8	75	136	82	193	31	8	543
15	GANDAKI PROVINCE	411 BAGLUNG	0	0	0	2	1	1	0	10	9	363	152	2	540
16	GANDAKI PROVINCE	409 SYANGJA	1	0	0	0	0	2	0	24	21	428	21	5	502
17	KOSHI PROVINCE	106 BHOJPUR	0	0	0	1	0	6	41	107	120	160	21	2	458
18	LUMBINI PROVINCE	506 PALPA	1	4	1	4	5	10	16	62	152	147	23	11	436
19	BAGMATI PROVINCE	313 CHITAWAN	14	1	1	0	0	5	25	53	89	138	62	14	402
20	MADHESH PROVINCE	203 DHANUSA	0	0	0	0	0	0	0	331	0	23	6	0	360
21	SUDURPASCHIM PROVINCE	709 KANCHANPUR	2	12	4	7	4	5	23	58	61	102	25	3	306
22	LUMBINI PROVINCE	508 RUPANDEHI	7	6	4	3	0	6	19	47	73	101	21	6	293
23	GANDAKI PROVINCE	406 LAMJUNG	0	0	1	7	15	2	3	9	31	146	53	15	282
24	SUDURPASCHIM PROVINCE	703 DARCHULA	9	33	117	15	9	5	3	38	15	18	4	1	267
25	KOSHI PROVINCE	108 TERHATHUM	0	2	0	0	0	13	42	86	80	31	3	0	257
26	LUMBINI PROVINCE	505 ARGHAKHANCHI	0	1	1	0	9	2	9	65	93	57	3	0	240
27	KOSHI PROVINCE	110 ILAM	0	0	0	0	0	0	10	69	96	57	3	1	236
28	KOSHI PROVINCE	114 UDAYAPUR	0	1	1	0	0	6	81	74	15	7	1	0	186
29	BAGMATI PROVINCE	305 NUWAKOT	0	0	0	2	2	15	27	35	46	55	1	0	183
30	SUDURPASCHIM PROVINCE	707 ACHHAM	1	1	1	2	5	4	26	44	34	54	0	0	172
31	MADHESH PROVINCE	201 SAPTARI	0	0	0	1	0	5	20	90	39	5	1	1	162
32	BAGMATI PROVINCE	309 KAVREPALANCHOK	7	2	0	0	0	1	8	31	52	27	33	0	161
33	BAGMATI PROVINCE	312 MAKWANPUR	1	0	2	1	0	3	7	27	45	47	8	2	143
34	LUMBINI PROVINCE	504 GULMI	1	1	3	0	0	0	3	21	38	67	6	1	141
35	LUMBINI PROVINCE	510 DANG	4	0	0	3	4	7	12	40	42	23	4	1	140
36	GANDAKI PROVINCE	408 NAWALPARASI EAST	5	3	0	2	2	4	0	23	26	60	8	1	134
37	GANDAKI PROVINCE	404 MYAGDI	7	8	0	6	6	4	27	11	1	38	2	3	113
38	BAGMATI PROVINCE	302 SINDHUPALCHOK	1	0	0	0	0	1	5	18	39	39	4	0	107
39	KARNALI PROVINCE	608 RUKUM WEST	0	1	1	0	1	0	5	34	29	19	10	1	101
40	KOSHI PROVINCE	104 OKHALDHUNGA	0	0	0	0	0	0	2	18	25	31	14	6	96
41	SUDURPASCHIM PROVINCE	701 BAJURA	1	0	1	0	0	2	2	32	30	13	9	3	93
42	KOSHI PROVINCE	105 KHOTANG	0	2	1	0	0	2	7	12	41	26	1	0	92
43	LUMBINI PROVINCE	511 BANKE	1	1	0	2	1	8	10	14	21	31	2	0	91
44	MADHESH PROVINCE	202 SIRAHA	1	1	2	0	0	1	5	35	22	19	0	0	86
45	BAGMATI PROVINCE	310 RAMECHHAP	11	11	0	0	0	1	5	18	15	21	2	1	85
46	MADHESH PROVINCE	205 SARLAHI	0	1	0	1	1	1	0	34	3	27	2	4	74
47	SUDURPASCHIM PROVINCE	702 BAJHANG	0	0	1	0	1	4	3	30	20	13	0	0	72
48	BAGMATI PROVINCE	311 SINDHULI	1	0	4	1	0	2	6	13	22	15	5	1	70
49	KARNALI PROVINCE	607 JAJARKOT	0	0	1	0	0	0	0	0	23	31	11	4	70
50	GANDAKI PROVINCE	410 PARBAT	2	0	0	2	2	1	1	9	14	35	3	0	69
51	MADHESH PROVINCE	207 BARA	1	1	0	1	0	0	4	23	17	10	6	1	64
52	KARNALI PROVINCE	610 SURKHET	0	0	2	1	0	1	0	9	32	17	0	0	62
53	MADHESH PROVINCE	208 PARSA	1	0	0	0	0	1	4	3	31	18	2	0	60
54	LUMBINI PROVINCE	512 BARDIYA	5	1	1	1	2	2	4	15	12	9	1	1	54
55	SUDURPASCHIM PROVINCE	704 BAITADI	0	1	3	0	1	0	0	16	18	15	0	0	54
56	LUMBINI PROVINCE	509 KAPILBASTU	3	2	1	0	1	1	2	4	10	18	8	2	52
57	LUMBINI PROVINCE	507 NAWALPARASI WEST	0	0	2	0	0	0	1	7	20	16	2	2	50
58	SUDURPASCHIM PROVINCE	705 DADELDHURA	0	1	1	0	0	2	5	20	10	9	2	0	50
59	MADHESH PROVINCE	206 RAUTAHAT	0	0	0	0	1	0	2	13	11	14	4	1	46
60	SUDURPASCHIM PROVINCE	706 DOTI	0	2	0	0	2	0	1	29	5	1	0	0	40
61	MADHESH PROVINCE	204 MAHOTTARI	1	0	0	0	0	0	5	10	6	9	5	1	37
62	BAGMATI PROVINCE	301 DOLAKHA	2	0	0	1	0	0	0	4	16	14	0	0	37
63	KOSHI PROVINCE	101 TAPLEJUNG	0	0	0	0	0	1	10	21	0	4	0	0	36
64	LUMBINI PROVINCE	502 ROLPA	0	0	0	0	0	0	1	2	9	13	4	0	29
65	LUMBINI PROVINCE	503 PYUTHAN	0	0	0	0	0	0	0	8	7	13	1	0	29
66	BAGMATI PROVINCE	303 RASUWA	0	0	0	0	1	2	4	11	5	3	2	0	28
67	KARNALI PROVINCE	606 DAILEKH	0	0	0	0	0	1	2	5	9	7	0	0	24
68	KARNALI PROVINCE	605 KALIKOT	0	0	0	0	0	0	2	1	9	6	0	0	18
69	KARNALI PROVINCE	601 DOLPA	0	0	0	3	0	3	2	1	7	1	0	0	17
70	LUMBINI PROVINCE	501 RUKUM EAST	0	0	0	1	0	1	0	5	4	5	0	0	16
71	GANDAKI PROVINCE	403 MUSTANG	0	0	11	0	0	0	0	0	0	3	0	0	14
72	KARNALI PROVINCE	609 SALYAN	0	0	0	0	1	0	2	2	3	5	0	0	13
73	KARNALI PROVINCE	602 MUGU	0	0	0	0	0	0	0	0	11	1	0	0	12
74	GANDAKI PROVINCE	402 MANANG	0	0	0	0	1	0	0	0	1	9	0	0	11
75	KOSHI PROVINCE	103 SOLUKHUMBU	0	0	0	0	0	0	1	2	1	5	0	0	9
76	KARNALI PROVINCE	604 JUMLA	0	0	0	0	0	0	2	0	0	0	0	1	3
77	KARNALI PROVINCE	603 HUMLA	0	0	0	0	0	0	0	0	1	0	1	0	2
		TOTAL	132	130	204	154	158	1026	6459	14532	13547	12488	2122	291	51243