



SITUATION REPORT ON DENGUE IN NEPAL- 2024

1-Jan to 18-Jun

Reported Dengue Cases **1241**

Confirmed Deaths **0**

Affected Districts **72**

No. of Districts with >500 cases **0**

DENGUE: SYMPTOMS AND CARE

डेङ्गीका मुख्य लक्षणहरू



डेङ्गीका लक्षणहरू देखिएमा के गर्ने ?

स्वास्थ्य संस्थामा गई चिकित्सक या स्वास्थ्यकर्मीको सल्लाह लिने ।



घरमै बसेर उपचार गर्ने सल्लाह दिएमा जस्तै घटानुमा लागि र पीठ दुखेको कम गर्नको लागि प्यारासिटामोल बाहेक इब्रिन र एकिन जस्ता अरु औषधीको सेवन नगर्ने ।

अस्पताल भर्ना हुन सल्लाह दिएमा तुरुन्त भर्ना हुने ।

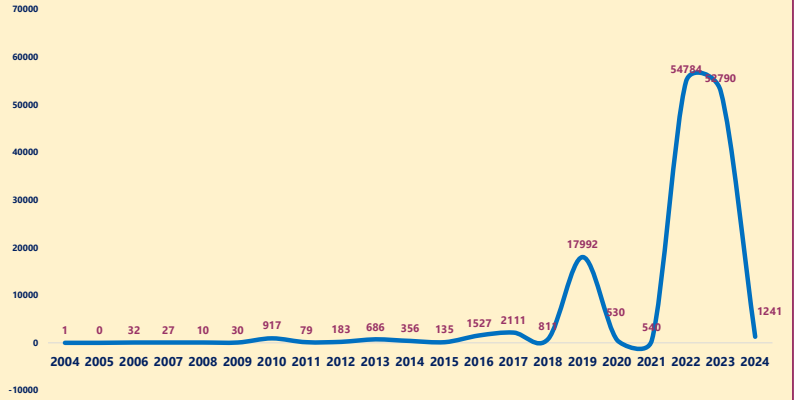


(\* चिकित्सकको सल्लाह नलिईकन कुनै पनि औषधी सेवन नगर्ने )

लामखुट्टे फुल पार्न सक्ने संभावित घर भित्र र वरपरका पानी जम्ने ठाउँहरू र पानी राख्ने भाँडाहरू खोजी खोजी सफा गरी र लामखुट्टेको फुल नष्ट गरी ।

ANNUAL TRENDS OF DENGUE CASES (2004-2024)

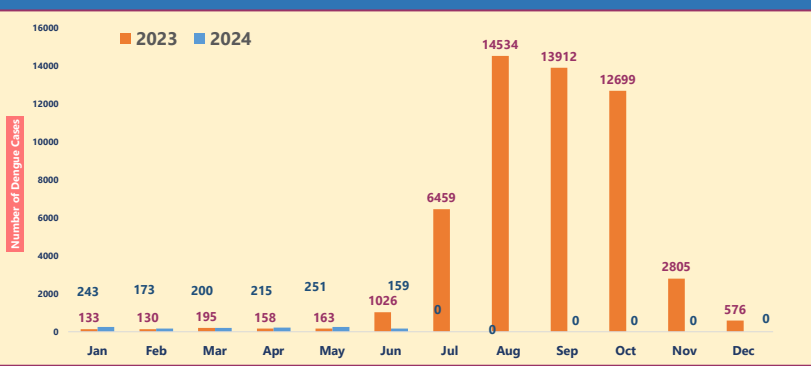
Trends in Number of Dengue Cases in Nepal 2004-2024



DENGUE CASES BY PROVINCE

Province	No. of Dengue Cases	% of National Burden
KOSHI	285	23.0%
MADHESH	34	2.7%
BAGMATI	428	34.5%
GANDAKI	188	15.1%
LUMBINI	148	11.9%
KARNALI	18	1.5%
SUDURPASHCHIM	140	11.3%

MONTHLY TREND OF DENGUE CASES



TOP TEN DISTRICTS

District	No. of Dengue Cases	% of National Burden
306 KATHMANDU	141	11.4%
111 JHAPA	112	9.0%
313 CHITAWAN	75	6.0%
312 MAKWANPUR	59	4.8%
706 DOTI	47	3.8%
407 TANAHA	46	3.7%
302 SINDHUPALCHOK	44	3.5%
104 OKHALDHUNGA	41	3.3%
508 RUPANDEHI	28	2.3%
307 BHAKTAPUR	27	2.2%

डेङ्गीबाट बच्न लामखुट्टेको टोकाईबाट जोगिऔं, व्यक्तिगत सुरक्षाका उपायहरू अपनाऔं !!

CONTACT US

Government of Nepal  
Ministry of Health and Population  
Epidemiology and Disease Control Division  
Teku, Kathmandu



Email: ewarsedcd@gmail.com  
Web: www.edcd.gov.np  
Phone: 014255796



सुरक्षित रहौं रोकथाम गरौं नियन्त्रण गरौं

डेङ्गी रोग डेङ्गी भाईरसबाट संक्रमित एडिज जातका लामखुट्टेको टोकाईबाट सदाँध । एडिज जातका लामखुट्टे पानी जम्मा भएको जुनसुकै भाँडोमा पनि हुर्कन सक्दछ ।

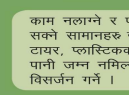
पानी राख्ने भाँडाहरू जस्तै दयाकी, झुम, बाटो, बाल्टिन आदिलाई लामखुट्टे नछिर्ने गरी राम्ररी छोपेर राखौं । साथै पानी जम्न सक्ने ठाउँमा पानी जम्न नदिन नियमित सफा गरौं ।



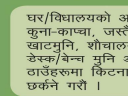
कोठा भित्र लामखुट्टे भगाउने धूप बाल्ने र लामखुट्टेको टोकाईबाट बच्ने मलम लगाऔं ।



पूरे शरीर ढाक्ने लुगा लगाऔं ।



काम नलान्ने र पानी भरिन सक्ने सामानहरू जस्तै बोतल, टायर, फ्लास्टिकका बस्तुहरू पानी जम्न नमिल्ने गरि विसर्जन गर्ने ।



घर/विद्यालयको अर्धोरा कुना-काया, जस्तै: पर्दा पछाडी, खाटमुनि, शौचालय भित्र, डेस्क/बेन्च मुनि आदि जस्ता ठाउँहरूमा किटनाशक औषधि छर्कने गरौं ।



कप्टिमो हप्ताको एक पटक एर कुल्ल, पानी दयाकी, फुलदान्नी, गमलामा राखिएको फ्लेटहरू राम्ररी सफा गरौं ।



हामी सबै मिलेर मात्र डेङ्गी रोकथाम गर्न सक्छौं ।

लामखुट्टे फुल पार्न सक्ने संभावित घर र विद्यालय भित्र र वरपरका पानी जम्ने ठाउँहरू र पानी राख्ने भाँडाहरू खोजी खोजी सफा गरी र लामखुट्टेको फुल नष्ट गरौं ।

**DISTRICT AND MONTH WISE DISTRIBUTION OF DENGUE CASES (2024)**

SN	Province	District	JAN	FEB	MAR	APR	MAY	JUN	JUL	AUG	SEP	OCT	NOV	DEC	TOTAL
1	BAGMATI PROVINCE	306 KATHMANDU	16	7	14	36	32	36	0	0	0	0	0	0	141
2	KOSHI PROVINCE	111 JHAPA	22	18	11	10	43	8	0	0	0	0	0	0	112
3	BAGMATI PROVINCE	313 CHITAWAN	10	10	11	25	17	2	0	0	0	0	0	0	75
4	BAGMATI PROVINCE	312 MAKWANPUR	11	11	13	12	9	3	0	0	0	0	0	0	59
5	SUDURPASCHIM PROVINCE	706 DOTI	4	8	9	6	2	18	0	0	0	0	0	0	47
6	GANDAKI PROVINCE	407 TANAHU	9	0	2	11	17	7	0	0	0	0	0	0	46
7	BAGMATI PROVINCE	302 SINDHUPALCHOK	1	10	26	2	5	0	0	0	0	0	0	0	44
8	KOSHI PROVINCE	104 OKHALDHUNGA	5	17	6	3	7	3	0	0	0	0	0	0	41
9	LUMBINI PROVINCE	508 RUPANDEHI	3	8	6	9	2	0	0	0	0	0	0	0	28
10	BAGMATI PROVINCE	307 BHAKTAPUR	14	3	2	3	4	1	0	0	0	0	0	0	27
11	LUMBINI PROVINCE	506 PALPA	4	6	10	2	0	5	0	0	0	0	0	0	27
12	KOSHI PROVINCE	110 ILAM	8	3	3	4	2	6	0	0	0	0	0	0	26
13	SUDURPASCHIM PROVINCE	707 ACHHAM	0	0	10	12	2	2	0	0	0	0	0	0	26
14	KOSHI PROVINCE	106 BHOJPUR	4	4	2	3	9	2	0	0	0	0	0	0	24
15	GANDAKI PROVINCE	405 KASKI	18	1	0	1	3	1	0	0	0	0	0	0	24
16	GANDAKI PROVINCE	406 LAMJUNG	12	0	0	7	5	0	0	0	0	0	0	0	24
17	SUDURPASCHIM PROVINCE	709 KANCHANPUR	6	4	7	5	2	0	0	0	0	0	0	0	24
18	GANDAKI PROVINCE	408 NAWALPARASI EAST	6	3	4	3	4	2	0	0	0	0	0	0	22
19	KOSHI PROVINCE	102 SANKHUWASABHA	3	8	6	4	0	0	0	0	0	0	0	0	21
20	KOSHI PROVINCE	113 SUNSARI	5	3	3	4	3	3	0	0	0	0	0	0	21
21	GANDAKI PROVINCE	401 GORKHA	12	0	1	3	2	3	0	0	0	0	0	0	21
22	LUMBINI PROVINCE	510 DANG	3	4	1	2	4	6	0	0	0	0	0	0	20
23	BAGMATI PROVINCE	309 KAVREPALANCHOK	2	2	0	0	8	7	0	0	0	0	0	0	19
24	GANDAKI PROVINCE	409 SYANGJA	5	5	3	1	4	1	0	0	0	0	0	0	19
25	BAGMATI PROVINCE	308 LALITPUR	10	1	4	2	1	0	0	0	0	0	0	0	18
26	LUMBINI PROVINCE	505 ARGHAKHANCHI	0	1	2	2	6	5	0	0	0	0	0	0	16
27	GANDAKI PROVINCE	404 MYAGDI	6	3	2	1	1	2	0	0	0	0	0	0	15
28	SUDURPASCHIM PROVINCE	701 BAJURA	2	4	5	1	1	2	0	0	0	0	0	0	15
29	KOSHI PROVINCE	112 MORANG	8	1	2	1	1	1	0	0	0	0	0	0	14
30	LUMBINI PROVINCE	504 GULMI	3	3	2	2	3	1	0	0	0	0	0	0	14
31	LUMBINI PROVINCE	509 KAPILBASTU	6	2	2	4	0	0	0	0	0	0	0	0	14
32	BAGMATI PROVINCE	305 NUWAKOT	4	0	2	2	2	3	0	0	0	0	0	0	13
33	MADHESH PROVINCE	206 RAUTAHAT	0	0	1	4	5	2	0	0	0	0	0	0	12
34	BAGMATI PROVINCE	310 RAMECHHAP	2	7	0	1	1	0	0	0	0	0	0	0	11
35	LUMBINI PROVINCE	511 BANKE	0	1	1	7	1	1	0	0	0	0	0	0	11
36	BAGMATI PROVINCE	311 SINDHULI	2	3	1	1	0	3	0	0	0	0	0	0	10
37	SUDURPASCHIM PROVINCE	703 DARCHULA	0	0	0	1	7	2	0	0	0	0	0	0	10
38	MADHESH PROVINCE	207 BARA	2	2	1	1	2	1	0	0	0	0	0	0	9
39	SUDURPASCHIM PROVINCE	708 KAILALI	1	3	2	1	2	0	0	0	0	0	0	0	9
40	GANDAKI PROVINCE	410 PARBAT	1	0	2	1	2	2	0	0	0	0	0	0	8
41	GANDAKI PROVINCE	411 BAGLUNG	0	2	4	0	2	0	0	0	0	0	0	0	8
42	LUMBINI PROVINCE	512 BARDIYA	0	0	0	1	7	0	0	0	0	0	0	0	8
43	BAGMATI PROVINCE	301 DOLAKHA	0	1	2	2	1	0	0	0	0	0	0	0	6
44	KARNALI PROVINCE	608 RUKUM WEST	0	2	3	1	0	0	0	0	0	0	0	0	6
45	KOSHI PROVINCE	105 KHOTANG	1	0	1	1	1	1	0	0	0	0	0	0	5
46	KOSHI PROVINCE	108 TERATHUM	0	0	0	0	2	3	0	0	0	0	0	0	5
47	KOSHI PROVINCE	114 UDAYAPUR	2	0	1	0	2	0	0	0	0	0	0	0	5
48	MADHESH PROVINCE	208 PARSA	2	1	0	1	1	0	0	0	0	0	0	0	5
49	KOSHI PROVINCE	109 PANCHTHAR	0	1	1	0	2	0	0	0	0	0	0	0	4
50	BAGMATI PROVINCE	304 DHADING	2	0	0	0	2	0	0	0	0	0	0	0	4
51	KARNALI PROVINCE	606 DAILEKH	0	0	0	1	2	1	0	0	0	0	0	0	4
52	SUDURPASCHIM PROVINCE	702 BAJHANG	0	0	0	1	1	2	0	0	0	0	0	0	4
53	KOSHI PROVINCE	103 SOLUKHUMBU	2	0	0	0	1	0	0	0	0	0	0	0	3
54	KOSHI PROVINCE	107 DHANKUTA	0	0	0	1	1	1	0	0	0	0	0	0	3
55	MADHESH PROVINCE	201 SAPTARI	1	0	0	1	1	0	0	0	0	0	0	0	3
56	LUMBINI PROVINCE	502 ROLPA	0	0	1	1	0	1	0	0	0	0	0	0	3
57	LUMBINI PROVINCE	507 NAWALPARASI WEST	1	0	2	0	0	0	0	0	0	0	0	0	3
58	KARNALI PROVINCE	609 SALYAN	0	0	0	1	1	1	0	0	0	0	0	0	3
59	KARNALI PROVINCE	610 SURKHET	0	0	2	0	0	1	0	0	0	0	0	0	3
60	SUDURPASCHIM PROVINCE	705 DADELDHURA	0	0	1	0	2	0	0	0	0	0	0	0	3
61	MADHESH PROVINCE	205 SARLAHI	0	0	0	0	0	2	0	0	0	0	0	0	2
62	LUMBINI PROVINCE	501 RUKUM EAST	0	0	1	0	0	1	0	0	0	0	0	0	2
63	LUMBINI PROVINCE	503 PYUTHAN	0	0	1	1	0	0	0	0	0	0	0	0	2
64	SUDURPASCHIM PROVINCE	704 BAITADI	0	0	0	0	0	2	0	0	0	0	0	0	2
65	KOSHI PROVINCE	101 TAPLEJUNG	0	0	0	0	1	0	0	0	0	0	0	0	1
66	MADHESH PROVINCE	202 SIRAHA	0	0	0	0	0	1	0	0	0	0	0	0	1
67	MADHESH PROVINCE	203 DHANUSA	1	0	0	0	0	0	0	0	0	0	0	0	1
68	MADHESH PROVINCE	204 MAHOTTARI	0	0	0	1	0	0	0	0	0	0	0	0	1
69	BAGMATI PROVINCE	303 RASUWA	1	0	0	0	0	0	0	0	0	0	0	0	1
70	GANDAKI PROVINCE	402 MANANG	0	0	0	0	0	1	0	0	0	0	0	0	1
71	KARNALI PROVINCE	605 KALIKOT	0	0	0	1	0	0	0	0	0	0	0	0	1
72	KARNALI PROVINCE	607 JAJARKOT	0	0	1	0	0	0	0	0	0	0	0	0	1
73	GANDAKI PROVINCE	403 MUSTANG	0	0	0	0	0	0	0	0	0	0	0	0	0
74	KARNALI PROVINCE	601 DOLPA	0	0	0	0	0	0	0	0	0	0	0	0	0
75	KARNALI PROVINCE	602 MUGU	0	0	0	0	0	0	0	0	0	0	0	0	0
76	KARNALI PROVINCE	603 HUMLA	0	0	0	0	0	0	0	0	0	0	0	0	0
77	KARNALI PROVINCE	604 JUMLA	0	0	0	0	0	0	0	0	0	0	0	0	0
		<b>TOTAL</b>	<b>243</b>	<b>173</b>	<b>200</b>	<b>215</b>	<b>251</b>	<b>159</b>	<b>0</b>	<b>0</b>	<b>0</b>	<b>0</b>	<b>0</b>	<b>0</b>	<b>1241</b>