



SITUATION REPORT ON DENGUE IN NEPAL- 2024

1-Jan to 3-Jul

Reported Dengue Cases **1432**

Confirmed Deaths **0**

Affected Districts **73**

No. of Districts with >500 cases **0**

DENGUE: SYMPTOMS AND CARE

डेङ्गीका मुख्य लक्षणहरू



डेङ्गीका लक्षणहरू देखिएमा के गर्ने ?

स्वास्थ्य संस्थामा गई चिकित्सक वा स्वास्थ्यकर्मीको सल्लाह लिने ।



घरमै बसेर उपचार गर्ने सल्लाह दिएमा जस्तै घटानुमा लाग्ने र पीठ दुखेको कम गर्नको लागि प्यारासिटामोल बाहेक इबुफेन र एस्किन जस्ता अरु औषधीको सेवन नगर्ने ।

अस्पताल भर्ना हुन सल्लाह दिएमा तुरुन्त भर्ना हुने ।

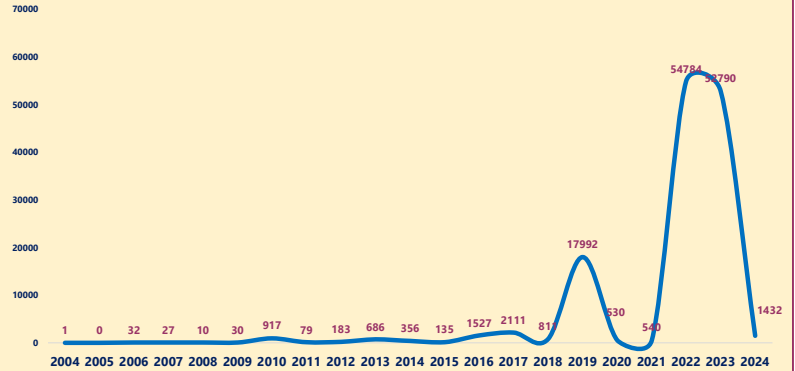


(* चिकित्सकको सल्लाह नलिईकन कुनै पनि औषधी सेवन नगर्ने)

लामखुट्टे फुल पार्न सक्ने संभावित घर भित्र र वरपरका पानी जम्ने ठाउँहरू र पानी राख्ने भाँडाहरू खोजी खोजी सफा गरी र लामखुट्टेको फुल नष्ट गरी ।

ANNUAL TRENDS OF DENGUE CASES (2004-2024)

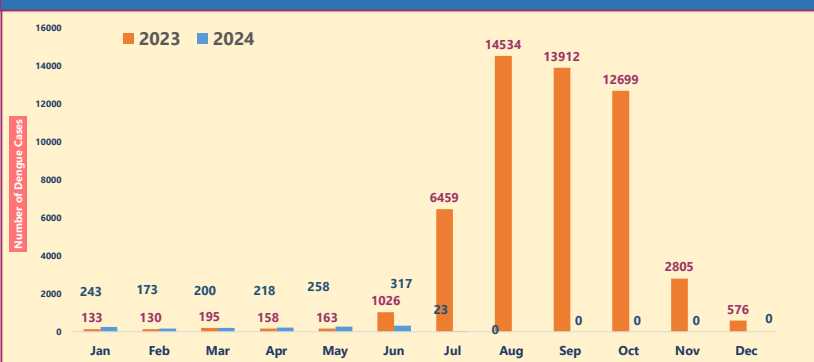
Trends in Number of Dengue Cases in Nepal 2004-2024



DENGUE CASES BY PROVINCE

Province	No. of Dengue Cases	% of National Burden
KOSHI	350	24.4%
MADHESH	38	2.7%
BAGMATI	482	33.7%
GANDAKI	212	14.8%
LUMBINI	171	11.9%
KARNALI	20	1.4%
SUDURPASHCHIM	159	11.1%

MONTHLY TREND OF DENGUE CASES



TOP TEN DISTRICTS

District	No. of Dengue Cases	% of National Burden
306 KATHMANDU	159	11.1%
111 JHAPA	120	8.4%
313 CHITAWAN	83	5.8%
312 MAKWANPUR	65	4.5%
407 TANAHA	49	3.4%
706 DOTI	49	3.4%
104 OKHALDHUNGA	46	3.2%
302 SINDHUPALCHOK	46	3.2%
106 BHOJPUR	43	3.0%
506 PALPA	35	2.4%

डेङ्गीबाट बच्न लामखुट्टेको टोकाईबाट जोगिऔं, व्यक्तिगत सुरक्षाका उपायहरू अपनाऔं !!



सुरक्षित रहौं रोकथाम गरौं नियन्त्रण गरौं

डेङ्गी रोग डेङ्गी भाईरसबाट संक्रमित एडिज जातका लामखुट्टेको टोकाईबाट सदाँध । एडिज जातका लामखुट्टे पानी जम्मा भएको जुनसुकै भाँडोमा पनि हुर्कन सक्दछ ।

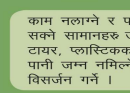
पानी राख्ने भाँडाहरू जस्तै दर्याकी, झुम, बाटो, बाल्टिन आदिल्याई लामखुट्टे नछिर्ने गरी राम्ररी छोपेर राखौं । साथै पानी जम्न सक्ने ठाउँमा पानी जम्न नदिन नियमित सफा गरौं ।



कोठा भित्र लामखुट्टे भगाउने धूप बाल्ने र लामखुट्टेको टोकाईबाट बच्ने मलम लगाऔं ।



पूरे शरीर ढाक्ने लुगा लगाऔं ।



काम नलान्ने र पानी भरिन सक्ने सामानहरू जस्तै बोतल, टायर, फ्लास्टिकका बस्तुहरू पानी जम्न नदिल्ने गरि विसर्जन गर्ने ।

घर/विद्यालयको अर्धोरा कुना-काया, जस्तै: पर्दा पछाडी, खाटमुनि, शौचालय भित्र, डेरुका/बिना मुनि आदि जस्ता ठाउँहरूमा किटनाशक औषधि छर्कने गरौं ।



कप्टिमा हप्ताको एक पटक ऐर कुल्ल, पानी दर्याकी, फुलदान्नी, गमलामा राखिएको फ्लेटहरू राम्ररी सफा गरौं ।



हामी सबै मिलेर मात्र डेङ्गी रोकथाम गर्न सक्छौं ।

लामखुट्टे फुल पार्न सक्ने संभावित घर र विद्यालय भित्र र वरपरका पानी जम्ने ठाउँहरू र पानी राख्ने भाँडाहरू खोजी खोजी सफा गरी र लामखुट्टेको फुल नष्ट गरी ।

CONTACT US

Government of Nepal
Ministry of Health and Population
Epidemiology and Disease Control Division
Teku, Kathmandu



Email: ewarsedcd@gmail.com
Web: www.edcd.gov.np
Phone: 014255796

DISTRICT AND MONTH WISE DISTRIBUTION OF DENGUE CASES (2024)

SN	Province	District	JAN	FEB	MAR	APR	MAY*	JUN	JUL	AUG	SEP	OCT	NOV	DEC	TOTAL
1	BAGMATI PROVINCE	KATHMANDU	16	7	14	36	32	53	1	0	0	0	0	0	159
2	KOSHI PROVINCE	JHAPA	22	18	11	10	44	15	0	0	0	0	0	0	120
3	BAGMATI PROVINCE	CHITAWAN	10	10	11	25	17	5	5	0	0	0	0	0	83
4	BAGMATI PROVINCE	MAKWANPUR	11	11	13	12	9	9	0	0	0	0	0	0	65
5	GANDAKI PROVINCE	TANAHU	9	0	2	11	17	10	0	0	0	0	0	0	49
6	SUDURPASCHIM PROVINCE	DOTI	4	8	9	6	2	20	0	0	0	0	0	0	49
7	KOSHI PROVINCE	OKHALDHUNGA	5	17	6	3	7	8	0	0	0	0	0	0	46
8	BAGMATI PROVINCE	SINDHUPALCHOK	1	10	26	2	5	2	0	0	0	0	0	0	46
9	KOSHI PROVINCE	BHOJPUR	4	4	2	4	9	17	3	0	0	0	0	0	43
10	LUMBINI PROVINCE	PALPA	4	6	10	2	0	11	2	0	0	0	0	0	35
11	BAGMATI PROVINCE	BHAKTAPUR	14	3	2	3	4	8	0	0	0	0	0	0	34
12	SUDURPASCHIM PROVINCE	ACHHAM	0	0	10	12	2	9	0	0	0	0	0	0	33
13	KOSHI PROVINCE	SANKHUWASABHA	3	8	6	6	4	5	0	0	0	0	0	0	32
14	KOSHI PROVINCE	ILAM	8	3	3	4	2	10	0	0	0	0	0	0	30
15	GANDAKI PROVINCE	KASKI	18	1	0	1	3	6	1	0	0	0	0	0	30
16	LUMBINI PROVINCE	RUPANDEHI	3	8	6	9	2	2	0	0	0	0	0	0	30
17	BAGMATI PROVINCE	KAVREPALANCHOK	2	2	0	0	8	14	0	0	0	0	0	0	26
18	SUDURPASCHIM PROVINCE	KANCHANPUR	6	4	7	5	4	0	0	0	0	0	0	0	26
19	GANDAKI PROVINCE	NAWALPARASI EAST	6	3	4	3	4	3	2	0	0	0	0	0	25
20	GANDAKI PROVINCE	LAMJUNG	12	0	0	7	5	0	0	0	0	0	0	0	24
21	KOSHI PROVINCE	SUNSARI	5	3	3	4	3	4	1	0	0	0	0	0	23
22	GANDAKI PROVINCE	GORKHA	12	0	1	3	2	4	1	0	0	0	0	0	23
23	LUMBINI PROVINCE	DANG	3	4	1	2	4	8	0	0	0	0	0	0	22
24	BAGMATI PROVINCE	LALITPUR	10	1	4	2	1	2	1	0	0	0	0	0	21
25	GANDAKI PROVINCE	MYAGDI	6	3	2	1	1	6	2	0	0	0	0	0	21
26	GANDAKI PROVINCE	SYANGJA	5	5	3	1	4	3	0	0	0	0	0	0	21
27	LUMBINI PROVINCE	ARGHAKHANCHI	0	1	2	2	6	9	1	0	0	0	0	0	21
28	LUMBINI PROVINCE	GULMI	3	3	2	2	3	3	0	0	0	0	0	0	16
29	KOSHI PROVINCE	MORANG	8	1	2	1	1	2	0	0	0	0	0	0	15
30	SUDURPASCHIM PROVINCE	BAJURA	2	4	5	1	1	2	0	0	0	0	0	0	15
31	BAGMATI PROVINCE	NUWAKOT	4	0	2	2	2	4	0	0	0	0	0	0	14
32	LUMBINI PROVINCE	KAPILBASTU	6	2	2	4	0	0	0	0	0	0	0	0	14
33	MADHESH PROVINCE	RAUTAHTH	0	0	1	4	5	3	0	0	0	0	0	0	13
34	BAGMATI PROVINCE	RAMECHHAP	2	7	0	1	1	1	1	0	0	0	0	0	13
35	SUDURPASCHIM PROVINCE	DARCHULA	0	0	0	1	7	5	0	0	0	0	0	0	13
36	KOSHI PROVINCE	TERHATHUM	0	0	0	0	2	10	0	0	0	0	0	0	12
37	KOSHI PROVINCE	KHOTANG	1	0	1	1	1	6	1	0	0	0	0	0	11
38	MADHESH PROVINCE	BARA	2	2	1	1	2	3	0	0	0	0	0	0	11
39	LUMBINI PROVINCE	BANKE	0	1	1	7	1	1	0	0	0	0	0	0	11
40	SUDURPASCHIM PROVINCE	KAILALI	1	3	2	1	2	2	0	0	0	0	0	0	11
41	BAGMATI PROVINCE	SINDHULI	2	3	1	1	0	3	0	0	0	0	0	0	10
42	LUMBINI PROVINCE	BARDIYA	0	0	0	1	7	2	0	0	0	0	0	0	10
43	GANDAKI PROVINCE	PARBAT	1	0	2	1	2	3	0	0	0	0	0	0	9
44	GANDAKI PROVINCE	BAGLUNG	0	2	4	0	2	1	0	0	0	0	0	0	9
45	KARNALI PROVINCE	RUKUM WEST	0	2	3	1	0	1	0	0	0	0	0	0	7
46	BAGMATI PROVINCE	DOLAKHA	0	1	2	2	1	0	0	0	0	0	0	0	6
47	KOSHI PROVINCE	DHANKUTA	0	0	0	1	1	2	1	0	0	0	0	0	5
48	KOSHI PROVINCE	UDAYAPUR	2	0	1	0	2	0	0	0	0	0	0	0	5
49	MADHESH PROVINCE	PARSA	2	1	0	1	1	0	0	0	0	0	0	0	5
50	SUDURPASCHIM PROVINCE	DADELDHURA	0	0	1	0	2	2	0	0	0	0	0	0	5
51	KOSHI PROVINCE	PANCHTHAR	0	1	1	0	2	0	0	0	0	0	0	0	4
52	BAGMATI PROVINCE	DHADING	2	0	0	0	2	0	0	0	0	0	0	0	4
53	LUMBINI PROVINCE	NAWALPARASI WEST	1	0	2	0	0	1	0	0	0	0	0	0	4
54	KARNALI PROVINCE	DAILEKH	0	0	0	1	2	1	0	0	0	0	0	0	4
55	SUDURPASCHIM PROVINCE	BAJHANG	0	0	0	1	1	2	0	0	0	0	0	0	4
56	KOSHI PROVINCE	SOLUKHUMBU	2	0	0	0	1	0	0	0	0	0	0	0	3
57	MADHESH PROVINCE	SAPTARI	1	0	0	1	1	0	0	0	0	0	0	0	3
58	LUMBINI PROVINCE	ROLPA	0	0	1	1	0	1	0	0	0	0	0	0	3
59	LUMBINI PROVINCE	PYUTHAN	0	0	1	1	0	1	0	0	0	0	0	0	3
60	KARNALI PROVINCE	SALYAN	0	0	0	1	1	1	0	0	0	0	0	0	3
61	KARNALI PROVINCE	SURKHET	0	0	2	0	0	1	0	0	0	0	0	0	3
62	SUDURPASCHIM PROVINCE	BAITADI	0	0	0	0	0	3	0	0	0	0	0	0	3
63	MADHESH PROVINCE	SIRAHA	0	0	0	0	0	2	0	0	0	0	0	0	2
64	MADHESH PROVINCE	SARLAHI	0	0	0	0	0	2	0	0	0	0	0	0	2
65	LUMBINI PROVINCE	RUKUM EAST	0	0	1	0	0	1	0	0	0	0	0	0	2
66	KOSHI PROVINCE	TAPLEJUNG	0	0	0	0	1	0	0	0	0	0	0	0	1
67	MADHESH PROVINCE	DHANUSA	1	0	0	0	0	0	0	0	0	0	0	0	1
68	MADHESH PROVINCE	MAHOTTARI	0	0	0	1	0	0	0	0	0	0	0	0	1
69	BAGMATI PROVINCE	RASUWA	1	0	0	0	0	0	0	0	0	0	0	0	1
70	GANDAKI PROVINCE	MANANG	0	0	0	0	0	1	0	0	0	0	0	0	1
71	KARNALI PROVINCE	MUGU	0	0	0	0	0	1	0	0	0	0	0	0	1
72	KARNALI PROVINCE	KALIKOT	0	0	0	1	0	0	0	0	0	0	0	0	1
73	KARNALI PROVINCE	JAJARKOT	0	0	1	0	0	0	0	0	0	0	0	0	1
74	GANDAKI PROVINCE	MUSTANG	0	0	0	0	0	0	0	0	0	0	0	0	0
75	KARNALI PROVINCE	DOLPA	0	0	0	0	0	0	0	0	0	0	0	0	0
76	KARNALI PROVINCE	HUMLA	0	0	0	0	0	0	0	0	0	0	0	0	0
77	KARNALI PROVINCE	JUMLA	0	0	0	0	0	0	0	0	0	0	0	0	0
		TOTAL	243	173	200	218	258	317	23	0	0	0	0	0	1432