



SITUATION REPORT ON DENGUE IN NEPAL- 2024

1-Jan to 26-Jul

Reported Dengue Cases **1955**

Confirmed Deaths **0**

Affected Districts **73**

No. of Districts with >500 cases **0**

DENGUE: SYMPTOMS AND CARE

डेङ्गीका मुख्य लक्षणहरू



डेङ्गीका लक्षणहरू देखिएमा के गर्ने ?

स्वास्थ्य संस्थामा गई चिकित्सक वा स्वास्थ्यकर्मीको सल्लाह लिने ।



घरमै बसेर उपचार गर्ने सल्लाह दिएमा जस्तै घटानुसंग लागि र पीठ दुखेको कम गर्नको लागि प्यारासिटामोल बाहेक इब्रिन र एकिन जस्ता अन्य औषधीको सेवन नगर्ने ।

अस्पताल भर्ना हुन सल्लाह दिएमा तुरुन्त भर्ना हुने ।

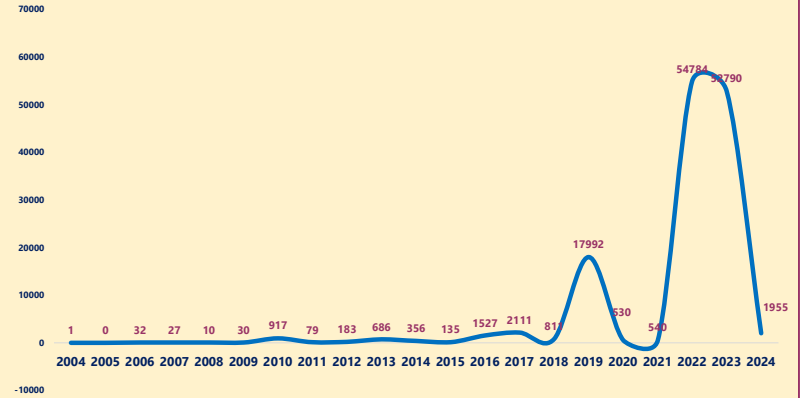


(* चिकित्सकको सल्लाह नलिईकन कुनै पनि औषधी सेवन नगर्ने)

लामखुट्टे फुल पार्न सक्ने संभावित घर भित्र र वरपरका पानी जम्ने ठाउँहरू र पानी राख्ने भाँडाहरू खोजी खोजी सफा गरी र लामखुट्टेको फुल नष्ट गरी ।

ANNUAL TRENDS OF DENGUE CASES (2004-2024)

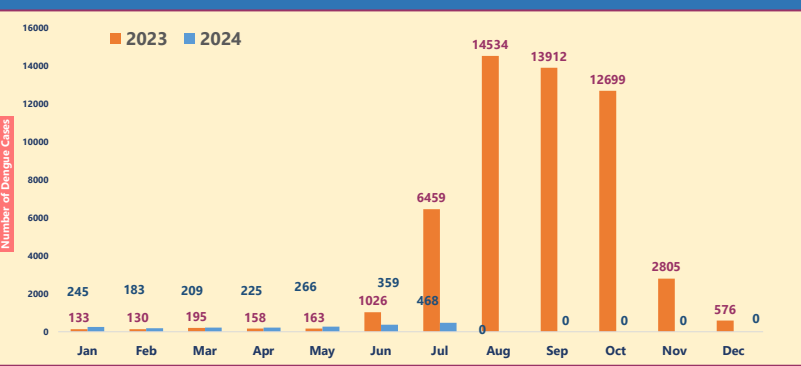
Trends in Number of Dengue Cases in Nepal 2004-2024



DENGUE CASES BY PROVINCE

Province	No. of Dengue Cases	% of National Burden
KOSHI	489	25.0%
MADHESH	43	2.2%
BAGMATI	626	32.0%
GANDAKI	343	17.5%
LUMBINI	214	10.9%
KARNALI	27	1.4%
SUDURPASHCHIM	213	10.9%

MONTHLY TREND OF DENGUE CASES



TOP TEN DISTRICTS

District	No. of Dengue Cases	% of National Burden
306 KATHMANDU	226	11.6%
111 JHAPA	129	6.6%
313 CHITAWAN	102	5.2%
407 TANAHU	79	4.0%
312 MAKWANPUR	75	3.8%
405 KASKI	67	3.4%
106 BHOJPUR	60	3.1%
104 OKHALDHUNGA	58	3.0%
107 DHANKUTA	58	3.0%
309 KAVREPALANCHOK	55	2.8%



सुरक्षित रहाँ रोकथाम गरी नियन्त्रण गरौं

डेङ्गी रोग डेङ्गी भाईरसबाट संक्रमित एडिज जातका लामखुट्टेको टोकाईबाट सँदछ । एडिज जातका लामखुट्टे पानी जम्मा भएको जुनसुकै भाँडोमा पनि हुर्कन सक्दछ ।

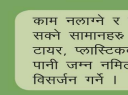
पानी राख्ने भाँडाहरू जस्तै दर्याकी, झुम, बाटो, बाल्टिन आदिल्याई लामखुट्टे नछिर्ने गरी राम्ररी छोपेर राखी । साथै पानी जम्न सक्ने ठाउँमा पानी जम्न नदिन नियमित सफा गरी ।



कोठा भित्र लामखुट्टे भगाउने धूप बाल्ने र लामखुट्टेको टोकाईबाट बच्ने मलम लगाओ ।



पूरे शरिर ढाक्ने लुगा लगाओ ।



काम नलान्ने र पानी भरिन सक्ने सामानहरू जस्तै बोतल, टायर, फ्लास्टिकका बस्तुहरू पानी जम्न नमिल्ने गरि विसर्जन गर्ने ।

घर/विद्यालयको अर्धोरा कुना-काया, जस्तै: पर्दा पछाडी, खाटमुनि, शौचालय भित्र, डेरस/बेन मुनि आदि जस्ता ठाउँहरूमा किटनाशक औषधि छर्कने गरी ।



कप्टिमो हप्ताको एक पटक एर कुल्ल, पानी दर्याकी, फुलदान्नी, गमलामा राखिएको फ्लेटहरू राम्ररी सफा गरी ।



हामी सबै मिलेर मात्र डेङ्गी रोकथाम गर्न सक्छौ ।

डेङ्गीबाट बच्न लामखुट्टेको टोकाईबाट जोगिऔं, व्यक्तिगत सुरक्षाका उपायहरू अपनाऔं !!

CONTACT US

Government of Nepal
Ministry of Health and Population
Epidemiology and Disease Control Division
Teku, Kathmandu



Email: ewarsedcd@gmail.com
Web: www.edcd.gov.np
Phone: 014255796

लामखुट्टे फुल पार्न सक्ने संभावित घर र विद्यालय भित्र र वरपरका पानी जम्ने ठाउँहरू र पानी राख्ने भाँडाहरू खोजी खोजी सफा गरी र लामखुट्टेको फुल नष्ट गरी ।

DISTRICT AND MONTH WISE DISTRIBUTION OF DENGUE CASES (2024)

SN	Province	District	JAN*	FEB*	MAR*	APR*	MAY*	JUN*	JUL*	AUG	SEP	OCT	NOV	DEC	TOTAL
1	BAGMATI PROVINCE	KATHMANDU	16	7	14	36	32	53	68	0	0	0	0	0	226
2	KOSHI PROVINCE	JHAPA	22	18	11	10	44	15	9	0	0	0	0	0	129
3	BAGMATI PROVINCE	CHITAWAN	10	10	11	25	17	5	24	0	0	0	0	0	102
4	GANDAKI PROVINCE	TANAHU	9	0	2	11	17	10	30	0	0	0	0	0	79
5	BAGMATI PROVINCE	MAKWANPUR	11	11	13	12	9	9	10	0	0	0	0	0	75
6	GANDAKI PROVINCE	KASKI	18	1	0	1	4	7	36	0	0	0	0	0	67
7	KOSHI PROVINCE	BHOJPUR	4	4	2	4	9	17	20	0	0	0	0	0	60
8	KOSHI PROVINCE	OKHALDHUNGA	5	17	6	3	7	8	12	0	0	0	0	0	58
9	KOSHI PROVINCE	DHANKUTA	2	5	5	1	2	29	14	0	0	0	0	0	58
10	BAGMATI PROVINCE	KAVREPALANCHOK	2	2	0	0	8	15	28	0	0	0	0	0	55
11	LUMBINI PROVINCE	PALPA	4	6	10	2	0	11	21	0	0	0	0	0	54
12	KOSHI PROVINCE	SANKHUWASABHA	3	8	6	6	4	5	21	0	0	0	0	0	53
13	SUDURPASCHIM PROVINCE	DOTI	4	8	9	6	2	20	1	0	0	0	0	0	50
14	BAGMATI PROVINCE	SINDHUPALCHOK	1	10	26	2	5	2	3	0	0	0	0	0	49
15	SUDURPASCHIM PROVINCE	KAILALI	1	8	6	8	6	8	10	0	0	0	0	0	47
16	GANDAKI PROVINCE	LAMJUNG	12	0	0	7	7	4	16	0	0	0	0	0	46
17	SUDURPASCHIM PROVINCE	ACHHAM	0	0	10	12	2	9	7	0	0	0	0	0	40
18	BAGMATI PROVINCE	BHAKTAPUR	14	3	2	3	4	8	3	0	0	0	0	0	37
19	KOSHI PROVINCE	ILAM	8	3	3	4	2	11	2	0	0	0	0	0	33
20	LUMBINI PROVINCE	RUPANDEHI	3	8	6	9	2	2	3	0	0	0	0	0	33
21	GANDAKI PROVINCE	GORKHA	12	0	1	3	2	4	9	0	0	0	0	0	31
22	SUDURPASCHIM PROVINCE	KANCHANPUR	6	4	7	5	4	0	4	0	0	0	0	0	30
23	KOSHI PROVINCE	SUNSARI	5	3	3	4	3	4	7	0	0	0	0	0	29
24	GANDAKI PROVINCE	MYAGDI	6	3	2	1	1	7	9	0	0	0	0	0	29
25	GANDAKI PROVINCE	NAWALPARASI EAST	6	3	4	3	4	3	6	0	0	0	0	0	29
26	GANDAKI PROVINCE	SYANGJA	5	5	3	1	4	3	8	0	0	0	0	0	29
27	LUMBINI PROVINCE	DANG	3	4	1	2	4	8	6	0	0	0	0	0	28
28	BAGMATI PROVINCE	LALITPUR	10	1	4	2	1	2	5	0	0	0	0	0	25
29	LUMBINI PROVINCE	ARGHAKHANCI	0	1	2	2	6	9	4	0	0	0	0	0	24
30	LUMBINI PROVINCE	GULMI	3	3	2	2	3	3	4	0	0	0	0	0	20
31	KOSHI PROVINCE	MORANG	8	1	2	1	1	2	4	0	0	0	0	0	19
32	GANDAKI PROVINCE	BAGLUNG	0	2	4	0	2	1	9	0	0	0	0	0	18
33	KOSHI PROVINCE	TERHATHUM	0	0	0	0	2	10	5	0	0	0	0	0	17
34	LUMBINI PROVINCE	BANKE	0	1	1	7	1	1	5	0	0	0	0	0	16
35	SUDURPASCHIM PROVINCE	BAJURA	2	4	5	1	1	2	0	0	0	0	0	0	15
36	SUDURPASCHIM PROVINCE	DARCHULA	0	0	0	1	7	6	1	0	0	0	0	0	15
37	KOSHI PROVINCE	KHOTANG	1	0	1	1	1	6	4	0	0	0	0	0	14
38	MADHESH PROVINCE	RAUTAHAT	0	0	1	4	5	3	1	0	0	0	0	0	14
39	BAGMATI PROVINCE	NUWAKOT	4	0	2	2	2	4	0	0	0	0	0	0	14
40	BAGMATI PROVINCE	RAMECHHAP	2	7	0	1	1	1	2	0	0	0	0	0	14
41	GANDAKI PROVINCE	PARBAT	1	0	2	1	2	3	5	0	0	0	0	0	14
42	LUMBINI PROVINCE	KAPILBASTU	6	2	2	4	0	0	0	0	0	0	0	0	14
43	MADHESH PROVINCE	BARA	2	2	1	1	2	3	2	0	0	0	0	0	13
44	BAGMATI PROVINCE	SINDHULI	2	3	1	1	0	3	3	0	0	0	0	0	13
45	LUMBINI PROVINCE	BARDIYA	0	0	0	1	7	2	2	0	0	0	0	0	12
46	BAGMATI PROVINCE	DOLAKHA	0	1	2	2	1	0	3	0	0	0	0	0	9
47	KOSHI PROVINCE	UDAYAPUR	2	0	1	0	2	0	3	0	0	0	0	0	8
48	KARNALI PROVINCE	SURKHET	0	0	2	0	0	1	5	0	0	0	0	0	8
49	SUDURPASCHIM PROVINCE	DADELDHURA	0	0	1	0	2	2	3	0	0	0	0	0	8
50	KARNALI PROVINCE	RUKUM WEST	0	2	3	1	0	1	0	0	0	0	0	0	7
51	KOSHI PROVINCE	PANCHTHAR	0	1	1	0	2	0	2	0	0	0	0	0	6
52	BAGMATI PROVINCE	DHADING	2	0	0	0	2	0	2	0	0	0	0	0	6
53	MADHESH PROVINCE	PARSA	2	1	0	1	1	0	0	0	0	0	0	0	5
54	LUMBINI PROVINCE	NAWALPARASI WEST	1	0	2	0	0	1	1	0	0	0	0	0	5
55	KARNALI PROVINCE	DAILEKH	0	0	0	1	2	1	1	0	0	0	0	0	5
56	SUDURPASCHIM PROVINCE	BAJHANG	0	0	0	1	1	2	0	0	0	0	0	0	4
57	SUDURPASCHIM PROVINCE	BAITADI	0	0	0	0	0	3	1	0	0	0	0	0	4
58	KOSHI PROVINCE	SOLUKHUMBU	2	0	0	0	1	0	0	0	0	0	0	0	3
59	MADHESH PROVINCE	SAPTARI	1	0	0	1	1	0	0	0	0	0	0	0	3
60	MADHESH PROVINCE	SARLAHI	0	0	0	0	0	2	1	0	0	0	0	0	3
61	LUMBINI PROVINCE	ROLPA	0	0	1	1	0	1	0	0	0	0	0	0	3
62	LUMBINI PROVINCE	PYUTHAN	0	0	1	1	0	1	0	0	0	0	0	0	3
63	KARNALI PROVINCE	SALYAN	0	0	0	1	1	1	0	0	0	0	0	0	3
64	KOSHI PROVINCE	TAPLEJUNG	0	0	0	0	1	0	1	0	0	0	0	0	2
65	MADHESH PROVINCE	SIRAHA	0	0	0	0	0	2	0	0	0	0	0	0	2
66	MADHESH PROVINCE	DHANUSA	1	0	0	0	0	0	1	0	0	0	0	0	2
67	LUMBINI PROVINCE	RUKUM EAST	0	0	1	0	0	1	0	0	0	0	0	0	2
68	KARNALI PROVINCE	MUGU	0	0	0	0	0	1	1	0	0	0	0	0	2
69	MADHESH PROVINCE	MAHOTTARI	0	0	0	1	0	0	0	0	0	0	0	0	1
70	BAGMATI PROVINCE	RASUWA	1	0	0	0	0	0	0	0	0	0	0	0	1
71	GANDAKI PROVINCE	MANANG	0	0	0	0	0	1	0	0	0	0	0	0	1
72	KARNALI PROVINCE	KALIKOT	0	0	0	1	0	0	0	0	0	0	0	0	1
73	KARNALI PROVINCE	JAJARKOT	0	0	1	0	0	0	0	0	0	0	0	0	1
74	GANDAKI PROVINCE	MUSTANG	0	0	0	0	0	0	0	0	0	0	0	0	0
75	KARNALI PROVINCE	DOLPA	0	0	0	0	0	0	0	0	0	0	0	0	0
76	KARNALI PROVINCE	HUMLA	0	0	0	0	0	0	0	0	0	0	0	0	0
77	KARNALI PROVINCE	JUMLA	0	0	0	0	0	0	0	0	0	0	0	0	0
		TOTAL	245	183	209	225	266	359	468	0	0	0	0	0	1955

*Line lists received offline were adjusted