



SITUATION REPORT ON DENGUE IN NEPAL- 2024

1-Jan to 29-Jul

Reported Dengue Cases **2061**

Confirmed Deaths **0**

Affected Districts **73**

No. of Districts with >500 cases **0**

DENGUE: SYMPTOMS AND CARE

डेङ्गीका मुख्य लक्षणहरू



डेङ्गीका लक्षणहरू देखिएमा के गर्ने ?

स्वास्थ्य संस्थामा गई चिकित्सक या स्वास्थ्यकर्मीको सल्लाह लिने ।



घरमै बसेर उपचार गर्ने सल्लाह दिएमा जस्तै घटानुसंग लागि र पीछ दुबैको कम गर्नको लागि प्यारासिटामोल बाहेक इबुफेन र एस्किन जस्ता अरु औषधीको सेवन नगर्ने ।

अस्पताल भर्ना हुन सल्लाह दिएमा तुरुन्त भर्ना हुने ।

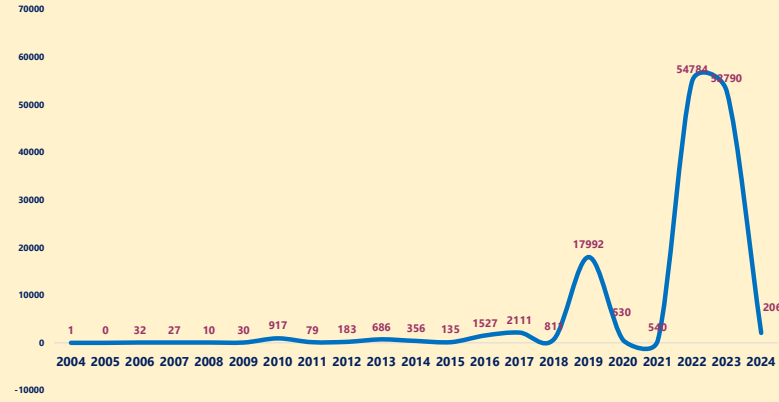


(* चिकित्सकको सल्लाह नलिईकन कुनै पनि औषधी सेवन नगर्ने)

लामखुट्टे फुल पार्न सक्ने संभावित घर भित्र र वरपरका पानी जम्ने ठाउँहरू र पानी राख्ने भाँडाहरू खोजी खोजी सफा गरी र लामखुट्टेको फुल नष्ट गरी ।

ANNUAL TRENDS OF DENGUE CASES (2004-2024)

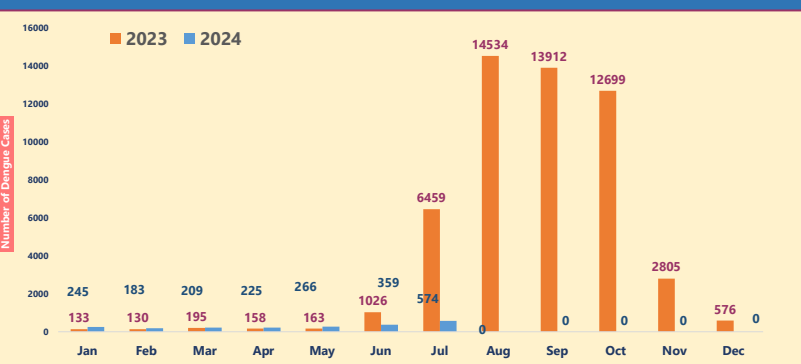
Trends in Number of Dengue Cases in Nepal 2004-2024



DENGUE CASES BY PROVINCE

Province	No. of Dengue Cases	% of National Burden
KOSHI	500	24.3%
MADHESH	43	2.1%
BAGMATI	666	32.3%
GANDAKI	373	18.1%
LUMBINI	220	10.7%
KARNALI	30	1.5%
SUDURPASHCHIM	229	11.1%

MONTHLY TREND OF DENGUE CASES



TOP TEN DISTRICTS

District	No. of Dengue Cases	% of National Burden
306 KATHMANDU	249	12.1%
111 JHAPA	130	6.3%
313 CHITAWAN	105	5.1%
407 TANAHU	87	4.2%
312 MAKWANPUR	78	3.8%
405 KASKI	74	3.6%
106 BHOJPUR	62	3.0%
309 KAVREPALANCHOK	60	2.9%
104 OKHALDHUNGA	59	2.9%
107 DHANKUTA	58	2.8%

डेङ्गीबाट बच्न लामखुट्टेको टोकाईबाट जोगिऔं, व्यक्तिगत सुरक्षाका उपायहरू अपनाऔं !!



सुरक्षित रहौं रोकथाम गरौं नियन्त्रण गरौं

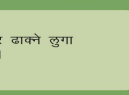
डेङ्गी रोग डेङ्गी भाईरसबाट संक्रमित एडिज जातका लामखुट्टेको टोकाईबाट सदाँध । एडिज जातका लामखुट्टे पानी जम्मा भएको जुनसुकै भाँडोमा पनि हुर्कन सक्दछ ।

पानी राख्ने भाँडाहरू जस्तै दर्याकी, झुम, बाटो, बाल्टिन आदिल्याई लामखुट्टे नछिर्ने गरी राम्ररी छोपेर राखौं । साथै पानी जम्न सक्ने ठाउँमा पानी जम्न नदिन नियमित सफा गरौं ।



कोठा भित्र लामखुट्टे भगाउने धूप बाल्ने र लामखुट्टेको टोकाईबाट बच्ने मलम लगाऔं ।

पूरे शरिर ढाक्ने लुगा लगाऔं ।



काम नलान्ने र पानी भरिन सक्ने सामानहरू जस्तै बोतल, टायर, फ्लास्टिकका बस्तुहरू पानी जम्न नमिल्ने गरि विसर्जन गर्ने ।

घर/विद्यालयको अर्धोरा कुना-काया, जस्तै: पर्दा पछाडी, खाटभुनि, शौचालय भित्र, डेरुका/बिना भुनि आदि जस्ता ठाउँहरूमा किटनाशक औषधि छर्कने गरौं ।



कप्टिम हावाको एक पटक पेर कुल्ल, पानी दर्याकी, फुलदान्नी, गमलामा राखिएको फ्लेटहरू राम्ररी सफा गरौं ।



हामी सबै मिलेर मात्र डेङ्गी रोकथाम गर्न सक्छौं ।

लामखुट्टे फुल पार्न सक्ने संभावित घर र विद्यालय भित्र र वरपरका पानी जम्ने ठाउँहरू र पानी राख्ने भाँडाहरू खोजी खोजी सफा गरी र लामखुट्टेको फुल नष्ट गरौं ।

CONTACT US

Government of Nepal
Ministry of Health and Population
Epidemiology and Disease Control Division
Teku, Kathmandu



Email: ewarsedcd@gmail.com
Web: www.edcd.gov.np
Phone: 014255796

DISTRICT AND MONTH WISE DISTRIBUTION OF DENGUE CASES (2024)

SN	Province	District	JAN*	FEB*	MAR*	APR*	MAY*	JUN*	JUL*	AUG	SEP	OCT	NOV	DEC	TOTAL
1	BAGMATI PROVINCE	KATHMANDU	16	7	14	36	32	53	91	0	0	0	0	0	249
2	KOSHI PROVINCE	JHAPA	22	18	11	10	44	15	10	0	0	0	0	0	130
3	BAGMATI PROVINCE	CHITAWAN	10	10	11	25	17	5	27	0	0	0	0	0	105
4	GANDAKI PROVINCE	TANAHU	9	0	2	11	17	10	38	0	0	0	0	0	87
5	BAGMATI PROVINCE	MAKWANPUR	11	11	13	12	9	9	13	0	0	0	0	0	78
6	GANDAKI PROVINCE	KASKI	18	1	0	1	4	7	43	0	0	0	0	0	74
7	KOSHI PROVINCE	BHOJPUR	4	4	2	4	9	17	22	0	0	0	0	0	62
8	BAGMATI PROVINCE	KAVREPALANCHOK	2	2	0	0	8	15	33	0	0	0	0	0	60
9	KOSHI PROVINCE	OKHALDHUNGA	5	17	6	3	7	8	13	0	0	0	0	0	59
10	KOSHI PROVINCE	DHANKUTA	2	5	5	1	2	29	14	0	0	0	0	0	58
11	LUMBINI PROVINCE	PALPA	4	6	10	2	0	11	23	0	0	0	0	0	56
12	KOSHI PROVINCE	SANKHUWASABHA	3	8	6	6	4	5	21	0	0	0	0	0	53
13	SUDURPASCHIM PROVINCE	DOTI	4	8	9	6	2	20	4	0	0	0	0	0	53
14	BAGMATI PROVINCE	SINDHUPALCHOK	1	10	26	2	5	2	3	0	0	0	0	0	49
15	GANDAKI PROVINCE	LAMJUNG	12	0	0	7	7	4	18	0	0	0	0	0	48
16	SUDURPASCHIM PROVINCE	KAILALI	1	8	6	8	6	8	10	0	0	0	0	0	47
17	SUDURPASCHIM PROVINCE	ACHHAM	0	0	10	12	2	9	12	0	0	0	0	0	45
18	BAGMATI PROVINCE	BHAKTAPUR	14	3	2	3	4	8	4	0	0	0	0	0	38
19	LUMBINI PROVINCE	RUPANDEHI	3	8	6	9	2	6	6	0	0	0	0	0	36
20	KOSHI PROVINCE	ILAM	8	3	3	4	2	11	3	0	0	0	0	0	34
21	SUDURPASCHIM PROVINCE	KANCHANPUR	6	4	7	5	4	0	8	0	0	0	0	0	34
22	GANDAKI PROVINCE	SYANGJA	5	5	3	1	4	3	12	0	0	0	0	0	33
23	GANDAKI PROVINCE	GORKHA	12	0	1	3	2	4	10	0	0	0	0	0	32
24	GANDAKI PROVINCE	NAWALPARASI EAST	6	3	4	3	4	3	9	0	0	0	0	0	32
25	GANDAKI PROVINCE	MYAGDI	6	3	2	1	1	7	10	0	0	0	0	0	30
26	KOSHI PROVINCE	SUNSARI	5	3	3	4	3	4	7	0	0	0	0	0	29
27	BAGMATI PROVINCE	LALITPUR	10	1	4	2	1	2	9	0	0	0	0	0	29
28	LUMBINI PROVINCE	DANG	3	4	1	2	4	8	6	0	0	0	0	0	28
29	LUMBINI PROVINCE	ARGHAKHANCI	0	1	2	2	6	9	4	0	0	0	0	0	24
30	KOSHI PROVINCE	TERHATHUM	0	0	0	0	2	10	9	0	0	0	0	0	21
31	GANDAKI PROVINCE	BAGLUNG	0	2	4	0	2	1	12	0	0	0	0	0	21
32	LUMBINI PROVINCE	GULMI	3	3	2	2	3	3	4	0	0	0	0	0	20
33	KOSHI PROVINCE	MORANG	8	1	2	1	1	2	4	0	0	0	0	0	19
34	SUDURPASCHIM PROVINCE	DARCHULA	0	0	0	1	7	6	4	0	0	0	0	0	18
35	LUMBINI PROVINCE	BANKE	0	1	1	7	1	1	5	0	0	0	0	0	16
36	SUDURPASCHIM PROVINCE	BAJURA	2	4	5	1	1	2	1	0	0	0	0	0	16
37	KOSHI PROVINCE	KHOTANG	1	0	1	1	1	6	5	0	0	0	0	0	15
38	GANDAKI PROVINCE	PARBAT	1	0	2	1	2	3	6	0	0	0	0	0	15
39	MADHESH PROVINCE	RAUTAHAT	0	0	1	4	5	3	1	0	0	0	0	0	14
40	BAGMATI PROVINCE	NUWAKOT	4	0	2	2	2	4	0	0	0	0	0	0	14
41	BAGMATI PROVINCE	RAMECHHAP	2	7	0	1	1	1	2	0	0	0	0	0	14
42	LUMBINI PROVINCE	KAPILBASTU	6	2	2	4	0	0	0	0	0	0	0	0	14
43	MADHESH PROVINCE	BARA	2	2	1	1	2	3	2	0	0	0	0	0	13
44	BAGMATI PROVINCE	SINDHULI	2	3	1	1	0	3	3	0	0	0	0	0	13
45	LUMBINI PROVINCE	BARDIYA	0	0	0	1	7	2	2	0	0	0	0	0	12
46	KARNALI PROVINCE	SURKHET	0	0	2	0	0	1	8	0	0	0	0	0	11
47	KOSHI PROVINCE	UDAYAPUR	2	0	1	0	2	0	4	0	0	0	0	0	9
48	BAGMATI PROVINCE	DOLAKHA	0	1	2	2	1	0	3	0	0	0	0	0	9
49	SUDURPASCHIM PROVINCE	DADELHURA	0	0	1	0	2	2	3	0	0	0	0	0	8
50	BAGMATI PROVINCE	DHADING	2	0	0	0	2	0	3	0	0	0	0	0	7
51	KARNALI PROVINCE	RUKUM WEST	0	2	3	1	0	1	0	0	0	0	0	0	7
52	KOSHI PROVINCE	PANCHTHAR	0	1	1	0	2	0	2	0	0	0	0	0	6
53	LUMBINI PROVINCE	NAWALPARASI WEST	1	0	2	0	0	1	2	0	0	0	0	0	6
54	MADHESH PROVINCE	PARSA	2	1	0	1	1	0	0	0	0	0	0	0	5
55	KARNALI PROVINCE	DAILEKH	0	0	0	1	2	1	1	0	0	0	0	0	5
56	SUDURPASCHIM PROVINCE	BAJHANG	0	0	0	1	1	2	0	0	0	0	0	0	4
57	SUDURPASCHIM PROVINCE	BAITADI	0	0	0	0	0	3	1	0	0	0	0	0	4
58	KOSHI PROVINCE	SOLUKHUMBU	2	0	0	0	1	0	0	0	0	0	0	0	3
59	MADHESH PROVINCE	SAPTARI	1	0	0	1	1	0	0	0	0	0	0	0	3
60	MADHESH PROVINCE	SARLAHI	0	0	0	0	0	2	1	0	0	0	0	0	3
61	LUMBINI PROVINCE	ROLPA	0	0	1	1	0	1	0	0	0	0	0	0	3
62	LUMBINI PROVINCE	PYUTHAN	0	0	1	1	0	1	0	0	0	0	0	0	3
63	KARNALI PROVINCE	SALYAN	0	0	0	1	1	1	0	0	0	0	0	0	3
64	KOSHI PROVINCE	TAPLEJUNG	0	0	0	0	1	0	1	0	0	0	0	0	2
65	MADHESH PROVINCE	SIRAHA	0	0	0	0	0	2	0	0	0	0	0	0	2
66	MADHESH PROVINCE	DHANUSA	1	0	0	0	0	0	1	0	0	0	0	0	2
67	LUMBINI PROVINCE	RUKUM EAST	0	0	1	0	0	1	0	0	0	0	0	0	2
68	KARNALI PROVINCE	MUGU	0	0	0	0	0	1	1	0	0	0	0	0	2
69	MADHESH PROVINCE	MAHOTTARI	0	0	0	1	0	0	0	0	0	0	0	0	1
70	BAGMATI PROVINCE	RASUWA	1	0	0	0	0	0	0	0	0	0	0	0	1
71	GANDAKI PROVINCE	MANANG	0	0	0	0	0	1	0	0	0	0	0	0	1
72	KARNALI PROVINCE	KALIKOT	0	0	0	1	0	0	0	0	0	0	0	0	1
73	KARNALI PROVINCE	JAJARKOT	0	0	1	0	0	0	0	0	0	0	0	0	1
74	GANDAKI PROVINCE	MUSTANG	0	0	0	0	0	0	0	0	0	0	0	0	0
75	KARNALI PROVINCE	DOLPA	0	0	0	0	0	0	0	0	0	0	0	0	0
76	KARNALI PROVINCE	HUMLA	0	0	0	0	0	0	0	0	0	0	0	0	0
77	KARNALI PROVINCE	JUMLA	0	0	0	0	0	0	0	0	0	0	0	0	0
		TOTAL	245	183	209	225	266	359	574	0	0	0	0	0	2061

*Line lists received offline were adjusted